

**Фрагмент дистанционной формы взаимодействия «Пятничный вечер» с фотографиями для родителей средней группы в WhatsApp**  
(данный вид работы проводится еженедельно с 2019 года)

**Автор:** Долгих Татьяна Николаевна, воспитатель МБДОУ ДСКВ №33 г. Ейска МО Ейский район.

**Цель:** Представление результатов педагогической работы с детьми средней группы родителям воспитанников по тематической неделе посредством дистанционных технологий.

<p><b>Дата - 05.02.2021г.</b></p>	
<p>Всем добрый пятничный вечер! Вот, уже начался и февраль. Время бежит очень быстро, давайте все вместе стараться с пользой для детей проживать эти дни, часы, мгновения... Хотим рассказать нашим родителям, о том, как мы прожили тематическую неделю «Одежда, головные уборы, обувь».</p>	
<p><b>Познание.</b></p>	
<p>К нам в группу пришла Настя – мастерица, принесла с собой плетеные короба с разными швейными принадлежностями – нитки, иголки, наперсток, ножницы, сантиметровая лента, пуговицы, кусочки материи, тесьма и т.д.</p> <p>На основе развивающей презентации познакомились с историей создания одежды. Как это было, очень интересно: опять все началось, с уже знакомых, древних людей!</p>	
	
<p>Дети загорелись темой рукоделия, пришлось попросить вас положить в коробок ребенку с собой в сад тряпочки-тесемочки. Спасибо вам за это.</p>	
	



Благодарим семью Софии, за то, что они сняли для нас видеоролик. Мама Юлия Анатольевна рассказывала, а старшая сестра Настя показывала, как шить на машинке, снимать мерки сантиметровой лентой и вешать готовое изделие на манекен. Спасибо им от всех нас! <https://youtu.be/LruObxMS5gA>



Потом все модельеры разложили свои материалы и стали продумывать наряд своему герою. Сначала по выкройкам, а потом уже и без выкроек вырезали платья, рубашки, штанишки. Добавляли аксессуары для прекрасных дам.





И началась горячая пора портнячко-швейного цеха, без иголок и без ниток... Аппликация и сотворила чудо на нашем подиуме. Добавили потом еще и рисование.



Встречайте творения молодых модельеров средней группы!



Правда, дети до сих пор спрашивают: «А шить когда будем???». Не знаю, что сказать, в старшей или подготовительной группе? Были бы чуть постарше, мы бы горы свернули!

Все у ребят впереди, можете и вы дать начальные умения. Детям все интересно, они все хотят попробовать. Держайте! Пока они в теме рукоделия.



### Развитие речи.

Заучивали детскую народную песенку «Дед хотел уху сварить». Для лучшего запоминания использовали визуальное сопровождение, мнемотаблицу. Т.е. на каждую строчку стишка показывалась картинка.



Дети легко запомнили народную песенку.

Дед хотел уху сварить,  
Дед пошёл ершей ловить,  
А за дедом кот Лаврентий,  
За котом петух Терентий.

Тащат удочки  
Вдоль по улочке.  
Деду одному невмочь.  
Надо старому помочь.



### Математика.

Математика проводилась, как соревнование по командам. Сначала надо назвать команды (как взрослым). Стали придумывать, совещались, спорили и называли «Собачки», «Котята», «Киса», а кто не смог договориться, мы назвали все вместе «Ромашка».

1. Начали с математической зарядки. Команда должна была показать любое упражнение столько раз, сколько у них изображено на карточке. Остальные считали.







2. Команда должна была представить ребенка, на котором всего пять штук одежды и обуви. Считали все хором.



3. Задание – собрать разрезные картинки.





За правильно выполненное задание – команда получала кубик.



### Рисование.

Тема «Украшение платочка». Украшали не просто так, а со знанием мастерского дела! Платок украшали элементами дымковской росписи, это глиняная игрушка с Вятки (Кировской области).



Накануне, вечерком, попробовали рисовать эти узоры.



Смотрите, как рождались наши дымковские платочки!







### Лепка.

Тема «Барашек». Для этого посмотрели филимоновскую игрушку (Тульская область). И лепили не из пластилина, а как настоящие мастера, из настоящей глины!

Тяжело, но очень интересно! Кому-то легко дались эти барашки, у кого-то получились козлики, но это тоже хорошо. Осталась глина и время – налепили рогатым угощения.





Глина - удивительный природный материал, теплый, нежный и податливый. Лепка из глины особенно полезна, потому что внимание ребенка не отвлекается на разные цвета, и он сосредоточивается именно на пространственных особенностях работы. Кроме того, глина имеет характерную и очень разнообразную фактуру, влажность, вязкость, что развивает осязание и чувствительность к материалу. Для деток лепка из глины — не просто удовольствие, а еще и полезное развивающее занятие.

### Музыка.

Все ребята любят петь, танцевать и играть на музыкальных инструментах.



### Физкультура.

Уважаемые родители, к физкультуре относимся очень серьезно, т.к.

1. Это оздоровительный комплекс, в котором оптимально подобрана последовательность движений и предусмотрено постепенное наращивание физической нагрузки.

2. Это физическая активность, которая должна восприниматься детьми как «мышечная радость». Во время занятий по физкультуре предоставляется возможность не только познавать способности своего тела, но и соревноваться в ловкости и внимательности.



Вам сюрприз - видео физкультурной разминки с занятия.

<https://youtu.be/3pljRCoDXTk>

На неделе вечером смотрели видеоролик «АБВГ Дейка. История одежды».

На основе развивающей презентации по теме «Одежда, обувь, головные уборы» поиграли в игру «Четвертый лишний».





# Игры.





## Прогулка.



**День рождения Вероники. Ей исполнилось 5 лет! Поздравляем!**




Уважаемые родители, напоминаем вам про спортивную эстафету, где нужно родителю с ребенком или всей семьей! (подключайте бабушек и дедушек) выполнить комплекс спортивных упражнений под музыку. Либо просто запишите видеоролик под патриотическую музыку.



Семья Валентины уже выслала свой ролик.

Прием работ до середины февраля. Победители и призеры награждаются дипломами.

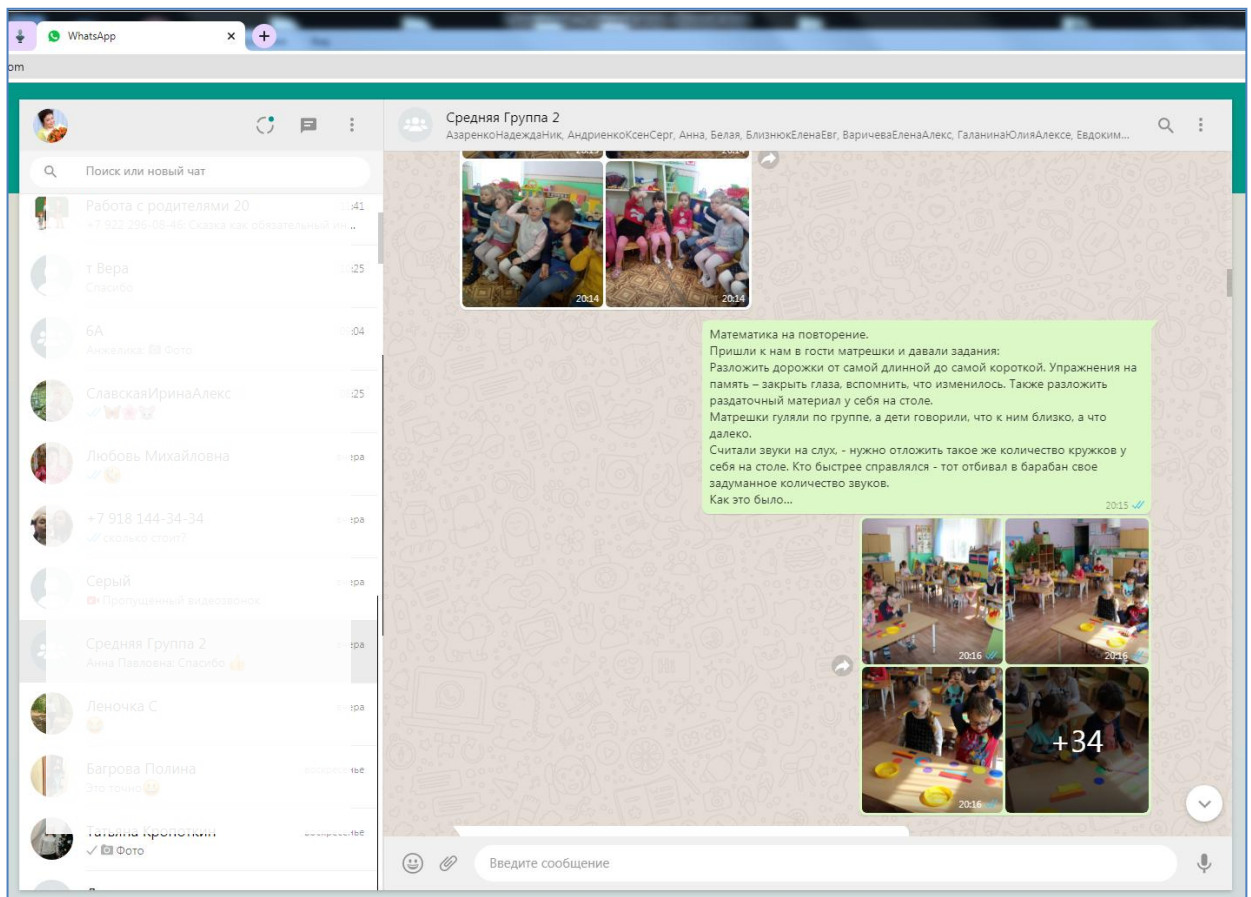
Давайте творчески подойдем к этому интересному делу – зарядка папы и ребенка! Мы в ВАС ВЕРИМ!!!



На этом мы заканчиваем наш пятничный выпуск!  
 Всем отличных выходных и спокойной ночи!

**Примечание:** фотоматериалов выкладывается значительно больше, чтобы каждый родитель увидел своего ребенка во всех видах деятельности.

### Скриншот фрагмента дистанционной формы взаимодействия «Пятничный вечер» с фотографиями для родителей средней группы в WhatsApp





# Личный канал Долгих Татьяны Николаевны на сайте YouTube.ru

<https://www.youtube.com/channel/UCMCwuS56o8Q3oWA-i8wHVYg>

The screenshot shows the YouTube channel page for 'Татьяна Долгих' (59 subscribers). The page features a grid of 18 video thumbnails, each with a title and view count. The videos are organized into three rows of six. The left sidebar contains navigation options like 'Главная', 'Навигатор', 'Подписки', and 'Библиотека'. The top navigation bar includes a search bar and icons for home, search, and notifications.

Thumbnail Description	Duration	Views	Time Ago
Спортивная эстафета-2021 - участник...	2:49	1 просмотр	3 часа назад
Спортивная эстафета-2021 - участник...	1:17	1 просмотр	3 часа назад
Видео для детей на занятие по знакомству с...	0:45	2 просмотра	4 часа назад
Математический марафон - 2020 - итоги	2:42	2 просмотра	20 часов назад
Математический марафон - 2020 - начало	2:48	2 просмотра	21 час назад
Конкурс чтецов стихов о Великой Отечественной...	1:25	2 просмотра	1 день назад
Физкультурная разминка	4:04	7 просмотров	1 неделю назад
Спортивная эстафета на финише!	8:09	67 просмотров	1 месяц назад
8 марта 21 года	19:25	40 просмотров	2 месяца назад
Поздравляем мужчин с 23 февраля!	12:34	45 просмотров	2 месяца назад
Итоги конкурса "Зимние радости"	3:18	87 просмотров	2 месяца назад
Веселые старты по безопасности на водных...	2:42	19 просмотров	3 месяца назад
Новый 2021 год!	46:38	60 просмотров	4 месяца назад
Новогоднее поздравление!	0:25	13 просмотров	4 месяца назад
Поздравление мамочек с Днем матери	5:48	62 просмотра	4 месяца назад
Как мы выросли - средняя группа!	10:48	78 просмотров	4 месяца назад
Осенний праздник 2020	34:52	64 просмотра	4 месяца назад
С 8 марта поздравляем!	9:49	49 просмотров	4 месяца назад



### Учебно-наглядное пособие «Юный инженер - архитектор»

Автор: Долгих Татьяна Николаевна, воспитатель МБДОУ ДСКВ №33 г. Ейска МО Ейский район.

Учебно-наглядное пособие «Юный инженер - архитектор» - это систематизированный набор деталей, который предлагается со всеми необходимыми компонентами для использования и включает в себя:

1. Альбом «Юный инженер - архитектор». Методические рекомендации взрослым» - 10 увлекательных историй Данилы – мастера Альбом «Юный инженер - архитектор». Мой первый архитектурный альбом» - дидактические игры с использованием чертежей-разверток, схемы для создания различных построек.

2. Набор объемных деталей деревянного строительного материала: куб – 20 шт., кирпич – 20 шт., пластина длинная – 10 шт., пластина короткая – 10 шт., брусок – 20 шт., призма большая – 10 шт., призма малая – 20 шт., цилиндр – 10 шт., конус – 10 шт., арка – 10 шт., полукуб – 15 шт.

3. Игрушка-фотоаппарат для создания «фотографий» строительных деталей и простых конструкций с разных позиций.

4. Лекало.

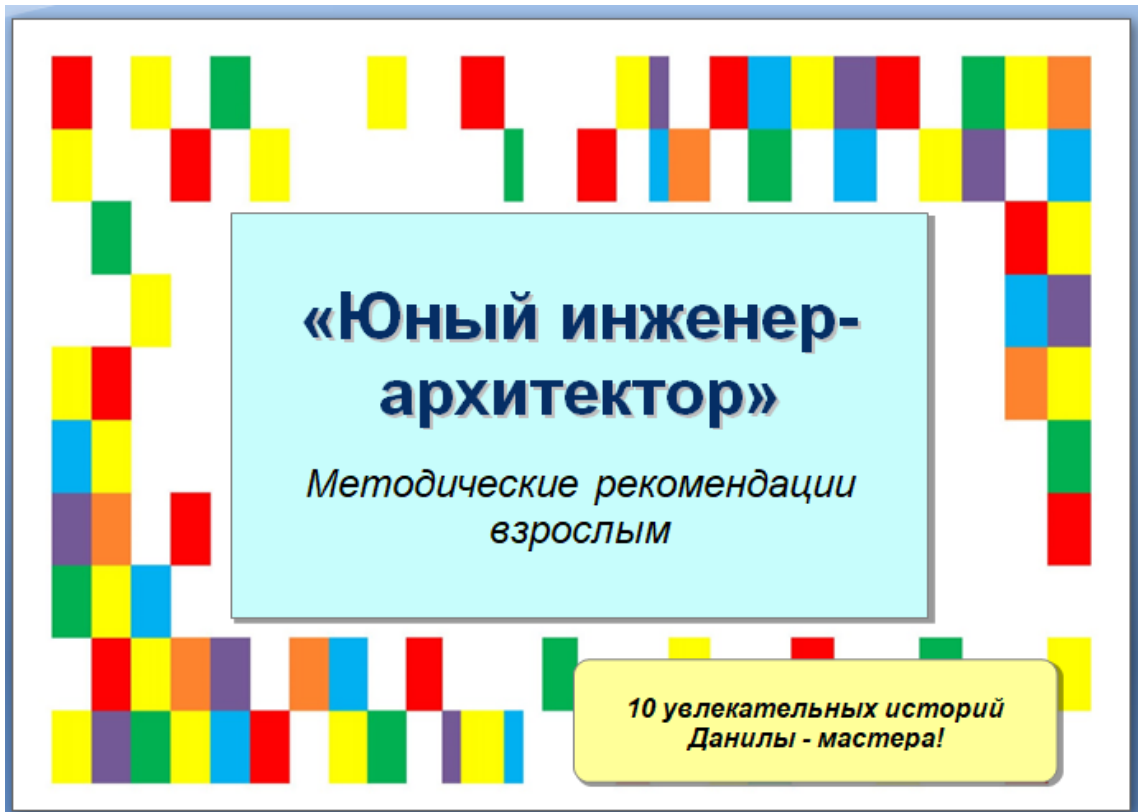
5. Игровой персонаж Данила – мастер.

6. Медаль юного инженера-архитектора ребенку за успешно пройденный курс.





Альбом 1 «Юный инженер - архитектор».  
Методические рекомендации взрослым»



Альбом 2 «Юный инженер - архитектор».  
Мой первый архитектурный альбом»









## Дистанционный «Математический марафон» для детей и родителей средней группы

**Автор:** Долгих Татьяна Николаевна, воспитатель МБДОУ ДСКВ №33 г. Ейска МО Ейский район.

**Цель:** Обобщение ранее полученных знаний детей средней группы по формированию элементарных математических представлений посредством дистанционных технологий во время самоизоляции.

**Предварительная работа:** систематическая непосредственно образовательная деятельность по формированию элементарных математических представлений детей средней группы.

**Ход:**

№ сообщения	Текст сообщения родителям в группе WhatsApp
1	<p><b>Видео-обращение</b> к родителям <a href="https://youtu.be/UB3hDfm3UmQ">https://youtu.be/UB3hDfm3UmQ</a></p>
2	<p>Уважаемые родители, при проведении "Математического марафона" пригодится все, что найдется у вас дома, в детской комнате и даже кухне. Любые подручные материалы: игрушки, предметы, посуда, продукты питания и др. У меня нашлось вот это.</p> <p>Приложение – фото:</p> <div style="display: flex; justify-content: space-around;">   </div> <div style="display: flex; justify-content: space-around;">   </div>





Уважаемые родители, перед заданием пишу педагогическую задачу, т.е. с какой целью вы занимаетесь с ребёнком.

А само задание ниже, непосредственные действия, что выполнять.

3

### ЗАДАНИЕ 1.

**Педагогическая задача:** закреплять умение считать в пределах пяти и правильно отвечать на вопросы «Сколько?», «Который по счету?».

Необходимо выстраивать в ряд по очереди любые предметы, начиная с одного и добавлять по одному. Спрашивать ребенка "Сколько игрушек?", "А сколько сейчас стало?". Надо выставлять игрушки слева направо.

Напоминайте детям отвечать полным ответом (для развития речи): "На столе стоит одна кружка. На полу стоят две машинки. На ковре лежит три игрушки. И т.д.)

Задать ребенку следующий вопрос "Которое по счету солнышко?". Дети отвечают: «Солнышко второе по счету». Также спрашиваем о других предметах в направлении слева направо, т.е. от подушки до мышки (по моему фото). Дети отвечают "Котик третий по счету, яблоко четвертое по счету и т.д.».

Нашему возрасту достаточно пять предметов, а Вы смотрите по уровню своего ребенка. Успехов! Жду фото-видео-отчет о выполнении 1 задания.

Приложение – фото:





4

## ЗАДАНИЕ 2.

**Педагогическая задача:** упражнять в различении геометрических фигур, находить предметы разных геометрических форм, учить дорисовывать фигуру.

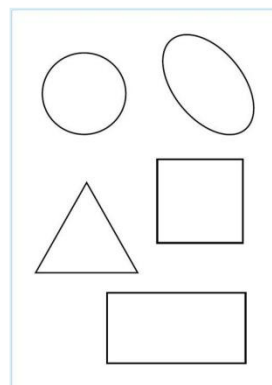

Выложите из любых материалов (мозаики, счетных палочек, пуговиц, крупы) геометрические фигуры – круг, овал, квадрат, прямоугольник, треугольник.

Поговорите с детьми, на какие предметы похожи фигуры (круг – солнышко, личико, яблоко и т.д.). Покажите на примерах в доме: круг – тарелка, прямоугольник – книга и т.д.

Дайте ребенку лист бумаги (или несколько) с нарисованными фигурами, пусть он дорисует от простой фигуры до придуманного предмета (из круга – цветок, из треугольника – крышу и т.д. Тут уже как фантазия!

Успехов! Жду фото-видео-отчет!

Приложение – фото:





5

### ЗАДАНИЕ 3.

**Педагогическая задача:** упражнять в сравнении двух предметов по величине, раскладывать в убывающей и возрастающей последовательности. Упражнять в сравнении двух групп предметов, определяя равенство или неравенство на основе сопоставления пар.

Пусть ребёнок разложит игрушки (5 шт.) по величине - от самого маленького до самого большого. А потом наоборот. Используя слова: самый большой, меньше, ещё меньше, самый маленький.

Потом посчитает игрушки и разложит к каждой по одной пуговке (конфетке, кубику...). Так, чтобы стало поровну. Игрушек столько же, сколько пуговиц.

А потом уберите одну игрушку и спросите: "Что стало? Чего больше? Чего меньше? Что надо сделать, чтобы стало поровну?".

Ребёнок должен сказать: "Надо убрать одну пуговку или поставить обратно игрушку".

Поиграйте с этими парами, используя слова: больше, меньше, поровну, столько - сколько.

Успехов! Жду фото-видео-отчет!

Приложение – фото:





6

### ЗАДАНИЕ 4.

**Педагогическая задача:** закрепить цвета, находить предметы по заданному цвету. Упражнять в умении ориентироваться в пространстве и обозначать пространственные направления относительно себя.

Вы называете цвет и предлагаете ребенку найти предмет с этим цветом в доме. Нужно, чтобы ребенок нашел и назвал (минимум пять предметов) в доме по каждому цвету: красный, оранжевый, желтый, зеленый, голубой, синий, фиолетовый, коричневый, черный, белый.

Как усложнение, просить ребенка встать к найденному предмету относительно себя так, чтобы предмет был слева, справа, впереди, сзади.

Успехов! Жду фото-видео-отчет!

Приложение – фото:



7

Интересно, почему на дистанцию Марафона вышли не все наши ребятки? Ау, где вас спрятали, ваши заботливые родители?

Когда в нашей средней группе что-то проводится новое и интересное, то столько желающих, все хотят попробовать, не знаешь, как и выбрать. Сейчас возможность поучаствовать всем без исключения.

А взрослые что-то не решаются... А вы попробуйте, предложите детям. Вы, наверно, думаете, что они не справятся? Зря, не надо недооценивать своих деток. Они – лучшие! Может только если чуток подзабыли, то напомните.

Или вам действительно некогда, тогда это другой вопрос.

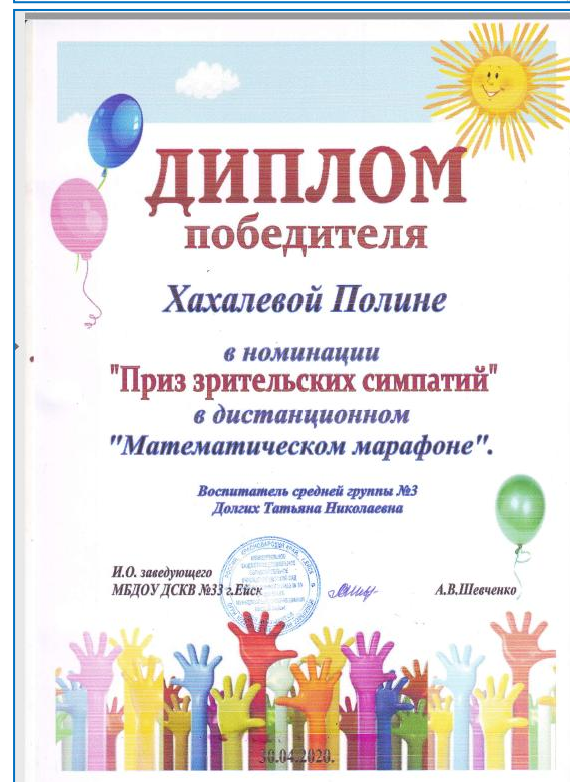
Жду от вас решительный положительный ответ, а от ребятков - выполнения всех заданий!

8	<p><b>ВЫ ВСЕ ТАКИЕ МОЛОДЦЫ!!!</b></p> <p>Даже стало неловко про мою петицию о том, что спрятали наших деток эти заботливые родители!</p> <p>И как-то невесело то, что приходится делать это вечером. Оказывается у нас столько родителей работающих...</p> <p>У меня такое предложение продлить "Математический марафон" для выполнения заданий всем желающим.</p> <p>Кто участвовал днем в онлайн-режиме согласны дать время всем "пробежать" математическую дистанцию?</p> <p>Вопрос в том, до какого дня продляем?</p> <p>Чтобы подвести итоги дистанционного «Математического марафона», мне необходимо знать, кто еще будет участвовать и желает пройти со своим ребенком эти труднейшие 4 задания.</p> <p>Давайте договоримся так, уважаемые родители, сейчас наших деток кладете спать.</p> <p>А вы проходите с детьми эти задания еще два утра-дня-вечера, это вторник и среду.</p> <p>Фото-видео-отчеты высылаете до вечера среды 29 апреля.</p> <p><b>ИТОГИ 30 апреля УТРОМ!</b></p>
9	<p>Выпуск "спортивных" новостей.</p> <p>Молодцы - <b>МАРАФОНЦЫ!</b></p> <p>Дистанцию спортсмены-интеллектуалы проходят по-разному. Кто-то уже видит финиш, а кто-то ещё и не стартовал. Ну, ничего, это видимо технические неполадки... Все ещё можно догнать и даже перегнать!</p> <p>А есть несколько спортсменов, которые где-то затерялись между 1-2-3 этапами. Ищите метки-сообщения из "центра" в 9, 12, 15 и 18 часов 27 апреля! И всё, вы снова с нами в строю!</p> <p>Осталось немного - всего сутки! Время летит, так же, как и наши марафонцы к Победе после 4 этапа!</p>
10	<p>Уважаемые родители!</p> <p>Для подведения итогов дистанционного «Математического марафона» - на <b>ПРИЗ ЗРИТЕЛЬСКИХ СИМПАТИЙ</b> нужна ваша помощь.</p> <p>Вышлите мне, пожалуйста, в <b>ЛИЧНЫЕ</b> сообщения <b>ИМЯ</b> ребенка, который заслуживает <b>ПОБЕДЫ</b>. Потому что работы видели все, помогите получить ребенку еще одну награду.</p> <p>Обычным большинством голосующих решится <b>ПРИЗ ЗРИТЕЛЬСКИХ СИМПАТИЙ!</b></p> <p>Жду от вас активности, от всех родителей, и от участников Марафона также.</p> <p>Голосовать можно 1 раз в любое время суток, до оглашения итогов))) Итоги - завтра утром.</p>



11	<p>Видео-обращение к родителям <a href="https://youtu.be/-BbxVYaj1zE">https://youtu.be/-BbxVYaj1zE</a></p> <p>«Итоги - протокол подведения итогов дистанционного «Математического марафона» для детей и родителей средней группы №3.</p> <p>Награждение всех участников дипломами.</p>
----	--

### Дипломы участникам




**ПРОТОКОЛ подведения итогов дистанционного «Математического марафона»  
для детей и родителей средней группы №3 от 30.04.2020г.**

№ по порядку высланных работ	Ф.И. ребенка	<b>1 задание</b> Задачи: закреплять умение считать в пределах 5 и правильно отвечать на вопросы «Сколько?», «Который по счету?».	<b>2 задание</b> Задачи: упражнять в различении геометрических фигур, находить предметы разных геометрических форм, учить дорисовывать фигуру.	<b>3 задание</b> Задачи: упражнять в сравнении двух предметов по величине, раскладывать в убывающей и возрастающей последовательности; упражнять в сравнении двух групп предметов, определяя равенство или неравенство на основе сопоставления пар.	<b>4 задание</b> Задачи: закрепить цвета, находить предметы по заданному цвету; упражнять в умении ориентироваться в пространстве и обозначать пространственные направления относительно себя.	<b>Итог по прошествию всех этапов</b>
1.	Иванова Лада	фото - 1	фото - 6	фото - 3	фото - 4	<b>1 место</b>
2.	Расторгуев Богдан	фото - 1	-	-	видео - 2	<b>2 место</b>
3.	Попова Ирина	видео - 1	-	-	-	<b>3 место</b>
4.	Мельникова Арина	фото - 1	фото - 2	-	-	<b>2 место</b>
5.	Бастюченко Дарья	видео - 1	видео - 2	видео - 1	видео - 1	<b>1 место</b>
6.	Хахалева Полина	видео - 1	видео - 5	видео - 2	видео - 3	<b>1 место</b>
7.	Носков Максим	видео - 1	видео - 1	видео - 1	видео - 1	<b>1 место</b>
8.	Жеголева Дарья	видео - 1	фото - 3	фото - 3	фото - 1	<b>1 место</b>

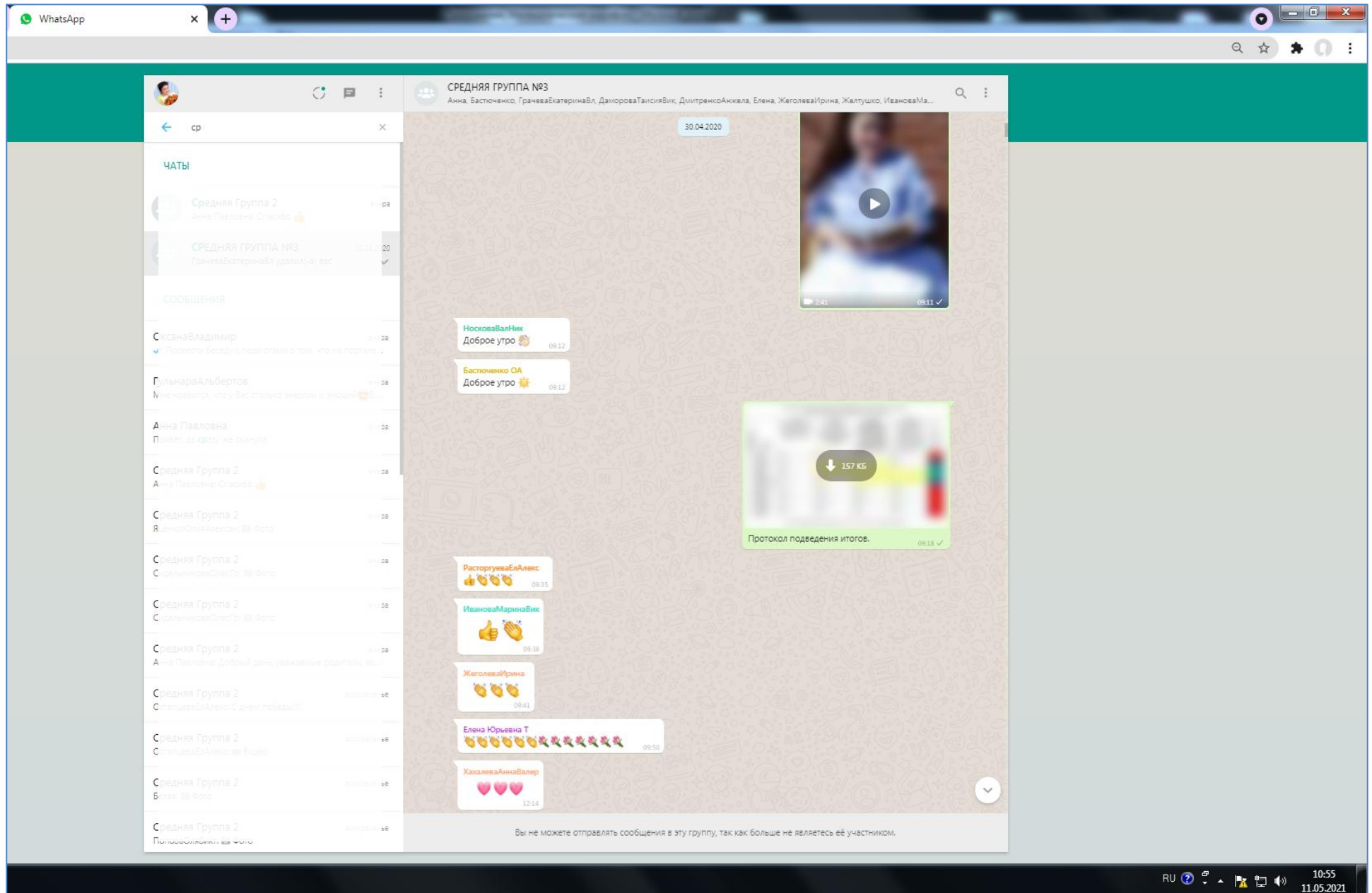
По голосованию родителей **Приз зрительских симпатий** - Хахалева Полина.



**Фото и видео материалы, решенных воспитанниками заданий дистанционного «Математического марафона»,  
высланные родителями педагогу**



## Скриншот страницы чата с родителями средней группы в WhatsApp





**Материалы по планированию деятельности  
вечернего родительского клуба «Сказка на ночь» по ознакомлению  
с художественной литературой воспитанников средней группы  
(проведено 82 выпуска).**

**Автор:** Долгих Татьяна Николаевна, воспитатель МБДОУ ДСКВ №33  
г. Ейска МО Ейский район.

**Цель:** ознакомление детей 4-5 лет с художественной литературой  
в рамках реализации образовательной программы МБДОУ ДСКВ №33  
г. Ейска МО Ейский район посредством дистанционных технологий.

13.05.2020.

Дорогие мои сказочники, добрый вечер.

Ребенок–слушатель – это уже читатель. Только читательская судьба  
ребенка зависит от взрослых, которые берут в руки книгу и становятся  
посредниками между писателем и слушателем.

Мы должны читать вслух нашим детям. Читать им то, что их радует.  
Читать им истории, от которых мы уже устали. Говорить на разные голоса,  
заинтересовывать их и не прекращать читать только потому, что они сами  
научились это делать.

Делать чтение вслух моментом единения, временем, когда никто  
не смотрит в телефоны, когда соблазны мира отложены в сторону.

Прошу вас, продолжайте «послеваннные и предсонные» чтения  
или слушания художественных произведений. Это детям необходимо  
каждый день, формируя у них интерес к чтению.

Желаю всем вам интересных историй и добрых сказок перед крепким  
здоровым сном!

**1 выпуск «СКАЗКА НА НОЧЬ».**

Уважаемые родители, добрый вечер.

Ребенок – слушатель – это уже читатель. Только читательская судьба  
ребенка зависит от взрослых, которые берут в руки книгу и становятся  
посредниками между писателем и слушателем.

С сегодняшнего вечера этим посредником, позвольте, буду я. Начинаем  
«послеваннные и предсонные» выпуски «СКАЗКА НА НОЧЬ».

Каждый вечер буду высылать аудио художественного произведения  
по программе нашей средней группы.

Т.к. детям необходимо читать каждый день, формируя у них интерес  
к чтению.

А сегодня слушаем русскую народную сказку «Лисичка-сестричка  
и волк».

14.05.2020.

**2 выпуск «СКАЗКА НА НОЧЬ».**

Уважаемые сказочники, добрый вечер!

Сегодня предлагаем нашим деткам послушать русскую народную сказку «Жихарка» (около 5 мин.).

P.S. Немного про слово «жихарь» - в белорусском языке означает «житель», «обыватель». Жихарка – соответственно маленький житель. Ещё одно значение – «смельчак, удалец, плясун». Есть такая поговорка: "Жихарь такой, что всех перепляшет".

Приятного прослушивания и спокойной ночи!

15.05.2020.

### **3 выпуск «СКАЗКА НА НОЧЬ».**

Уважаемые родители, добрый вечер!

Сегодня предлагаем нашим деткам послушать сказку братьев Grimm «Волк и семеро козлят» (6 мин.).

Приятного прослушивания и спокойной ночи!

16.05.2020.

### **4 выпуск «СКАЗКА НА НОЧЬ».**

Уважаемые сказочники, добрый вечер!

Сегодня предлагаем нашим деткам послушать сказку Владимира Григорьевича Сутеева «Мешок яблок» (12 мин.).

Приятного прослушивания и спокойной ночи!

17.05.2020.

### **5 выпуск «СКАЗКА НА НОЧЬ».**

Уважаемые сказочники, добрый вечер!

Сегодня предлагаем нашим деткам послушать английскую сказку «Три поросенка» в переводе Сергея Михалкова (25 мин.).

На прогулке мы любим, играть с детьми в игру «Волк и поросята», напомним ребятам, что эта сказка про нашу игру.

Приятного прослушивания и спокойной ночи!

18.05.2020.

### **6 выпуск «СКАЗКА НА НОЧЬ».**

Уважаемые сказочники, добрый вечер!

Сегодня предлагаем детям послушать русскую народную сказку «Зимовье зверей» (8 мин.).

Приятного прослушивания и спокойной ночи!

19.05.2020.

### **7 выпуск «СКАЗКА НА НОЧЬ».**

Уважаемые сказочники, добрый вечер!

Сегодня предлагаем нашим детям послушать сказку Корнея Ивановича Чуковского «Телефон» (4 мин.).

Приятного прослушивания и спокойной ночи!



20.05.2020.

**8 выпуск «СКАЗКА НА НОЧЬ».**

Уважаемые сказочники, добрый вечер!

С 20 мая на Кубани стартует акция «Читаем Пушкина - 2020». Предлагаю принять участие и нам с вами: откроем для себя заново и для наших детей прелесть и очарование певучей и образной, старинной и вечно живой русской речи!

Сегодня будем слушать «Сказку о мертвой царевне и о семи богатырях» (28 мин.).

Приятного прослушивания и спокойной ночи!

21.05.2020.

**9 выпуск «СКАЗКА НА НОЧЬ».**

Уважаемые сказочники, добрый вечер!

Сегодня предлагаем детям послушать русскую народную сказку «Сестрица Аленушка и братец Иванушка» (8 мин.).

Приятного прослушивания и всем спокойной ночи!

22.05.2020.

**10 выпуск «СКАЗКА НА НОЧЬ».**

Уважаемые сказочники, добрый пятничный вечер!

Сегодня предлагаем нашим деткам послушать «Сказку о глупом мышонке» Самуила Яковлевича Маршака (5 мин.).

Приятного прослушивания и спокойной ночи!

23.05.2020.

**11 выпуск «СКАЗКА НА НОЧЬ».**

Уважаемые сказочники, добрый вечер!

Сегодня предлагаем нашим деткам послушать сказку Валентины Александровны Осеевой «Волшебная иголочка» (15 мин.).

Приятного прослушивания и спокойной ночи!

24.05.2020.

**12 выпуск «СКАЗКА НА НОЧЬ».**

Уважаемые сказочники, добрый воскресный вечер!

Сегодня предлагаем нашим деткам послушать «Сказку про Комара Комаровича - Длинный Нос и про Мохнатого Мишу - Короткий Хвост», автор Дмитрий Наркисович Мамин-Сибиряк (12 мин.).

Приятного прослушивания и спокойной ночи!

25.05.2020.

**13 выпуск «СКАЗКА НА НОЧЬ».**

Уважаемые сказочники, добрый вечер!

Сегодня предлагаем детям послушать русскую народную сказку «Петушок и бобовое зернышко» (3 мин.).

Приятного прослушивания и всем спокойной ночи!

26.05.2020.

**14 выпуск «СКАЗКА НА НОЧЬ».**

Уважаемые сказочники, добрый вечер!

Сегодня предлагаем детям послушать сказку Корнея Ивановича Чуковского «Мойдодыр» (6 мин.).

Приятного прослушивания и всем спокойной ночи!

27.05.2020.

**15 выпуск «СКАЗКА НА НОЧЬ».**

Уважаемые родители, добрый вечер!

Сегодня предлагаем детям послушать рассказ Михаила Михайловича Пришвина «Ребята и утята» (3 мин.).

Приятного прослушивания и всем спокойной ночи!

28.05.2020.

**16 выпуск «СКАЗКА НА НОЧЬ».**

Уважаемые сказочники, добрый вечер!

Сегодня предлагаем детям послушать сказку Шарля Перро «Красная Шапочка» (7 мин.).

Приятного прослушивания и всем спокойной ночи!

29.05.2020.

**17 выпуск «СКАЗКА НА НОЧЬ».**

Уважаемые сказочники, добрый пятничный вечер!

Сегодня предлагаем детям послушать рассказ Николая Николаевича Носова «Затейники» (3 мин.).

Приятного прослушивания и всем спокойной ночи!

30.05.2020.

**18 выпуск «СКАЗКА НА НОЧЬ».**

Уважаемые родители, добрый субботний вечер!

Сегодня предлагаем деткам послушать русскую народную сказку «Лиса - лапотница» (14 мин.).

Приятного прослушивания и всем спокойной ночи!

31.05.2020.

**19 выпуск «СКАЗКА НА НОЧЬ».**

Уважаемые сказочники, добрый вечер!

Сегодня предлагаем деткам послушать аудио запись мультфильма «Паровозик из Ромашкова» (13 мин.).

Напомните ребятам, что этот мультфильм мы как-то смотрели после занятия.

Приятного прослушивания и всем спокойной ночи!



01.06.2020.

**20 выпуск «СКАЗКА НА НОЧЬ».**

Уважаемые сказочники, добрый вечер!

Сегодня предлагаем детям послушать сказку Самуила Яковлевича Маршака «Вот какой рассеянный» (4 мин.).

Приятного прослушивания и всем спокойной ночи!

02.06.2020.

**21 выпуск «СКАЗКА НА НОЧЬ».**

Уважаемые сказочники, добрый вечер!

Сегодня предлагаем детям послушать русскую народную сказку «Лиса и козел» (2 мин.).

Приятного прослушивания и всем спокойной ночи!

03.06.2020.

**22 выпуск «СКАЗКА НА НОЧЬ».**

Уважаемые родители, добрый вечер!

Сегодня предлагаем нашим деткам послушать «Сказку об умном мышонке» Самуила Яковлевича Маршака (5 мин.).

Приятного прослушивания и всем спокойной ночи!

04.06.2020.

**23 выпуск «СКАЗКА НА НОЧЬ».**

Уважаемые сказочники, добрый вечер!

Сегодня предлагаем детям послушать сказку Корнея Ивановича Чуковского «Тараканище» (6 мин.).

Приятного прослушивания и всем спокойной ночи!

05.06.2020.

**24 выпуск «СКАЗКА НА НОЧЬ».**

Уважаемые сказочники, добрый пятничный вечер!

Сегодня предлагаем детям послушать рассказ Михаила Михайловича Пришвина «Журка» (3 мин.).

Приятного прослушивания и спокойной ночи!

06.06.2020.

**25 выпуск «СКАЗКА НА НОЧЬ».**

Уважаемые родители, добрый вечер!

Сегодня предлагаем нашим и вашим детям послушать русскую народную сказку «Баба Яга» (8 мин.).

Приятного прослушивания и всем спокойной ночи!

07.06.2020.

**26 выпуск «СКАЗКА НА НОЧЬ».**

Уважаемые сказочники, добрый воскресный вечер!

Сегодня предлагаем детям послушать рассказ Николая Николаевича Носова «Заплатка» (4 мин.).

Приятного прослушивания и всем спокойной ночи!

08.06.2020.

**27 выпуск «СКАЗКА НА НОЧЬ».**

Уважаемые сказочники, добрый вечер!

Сегодня предлагаем детям послушать сказку Шарля Перро «Кот в сапогах» (14 мин.).

Приятного прослушивания и всем спокойной ночи!

09.06.2020.

**28 выпуск «СКАЗКА НА НОЧЬ».**

Уважаемые сказочники, добрый вечер!

Сегодня предлагаем детям послушать рассказ Виталия Валентиновича Бианки «Первая охота» (6 мин.).

Приятного прослушивания и всем спокойной ночи!

10.06.2020.

**29 выпуск «СКАЗКА НА НОЧЬ».**

Уважаемые сказочники, добрый вечер!

Сегодня предлагаем детям послушать сказку Самуила Яковлевича Маршака «Багаж» (2 мин.).

Приятного прослушивания и всем спокойной ночи!

11.06.2020.

**30 выпуск «СКАЗКА НА НОЧЬ».**

Уважаемые родители, добрый вечер!

Сегодня предлагаем нашим и вашим детям послушать русскую народную сказку «Бычок – черный бочок, белое копытце» (6 мин.).

Приятного прослушивания и всем спокойной ночи!

12.06.2020.

**31 выпуск «СКАЗКА НА НОЧЬ».**

Уважаемые родители, добрый праздничный вечер!

Сегодня предлагаем нашим деткам послушать сказку братьев Гримм «Бременские музыканты» (25 мин.).

Приятного прослушивания и спокойной ночи!

13.06.2020.

**32 выпуск «СКАЗКА НА НОЧЬ».**

Уважаемые сказочники, добрый субботний вечер!

Сегодня предлагаем детям послушать сказку Корнея Ивановича Чуковского «Айболит» (9 мин.).

Приятного прослушивания и всем спокойной ночи!



14.06.2020.

**33 выпуск «СКАЗКА НА НОЧЬ».**

Уважаемые сказочники, добрый вечер!

Сегодня предлагаем детям послушать стихотворение Даниила Хармса «Врун» (2 мин.).

Приятного прослушивания и всем спокойной ночи!

15.06.2020.

**34 выпуск «СКАЗКА НА НОЧЬ».**

Уважаемые сказочники, добрый вечер!

Сегодня предлагаем детям послушать сказку Самуила Яковлевича Маршака «Усатый - полосатый» (6 мин.).

Приятного прослушивания и всем спокойной ночи!

16.06.2020.

**35 выпуск «СКАЗКА НА НОЧЬ».**

Уважаемые родители, добрый вечер!

Сегодня предлагаем нашим и вашим детям послушать русскую народную сказку «Про мышонка» (2 мин.).

Приятного прослушивания и всем спокойной ночи!

17.06.2020.

**36 выпуск «СКАЗКА НА НОЧЬ».**

Уважаемые сказочники, добрый вечер!

Сегодня предлагаем детям послушать сказку Дональда Биссета «Про поросенка, который учился летать» (4 мин.).

Приятного прослушивания и всем спокойной ночи!

18.06.2020.

**37 выпуск «СКАЗКА НА НОЧЬ».**

Уважаемые сказочники, добрый вечер!

Сегодня предлагаем детям послушать и завтра ВЫУЧИТЬ стихотворение польского поэта Юлиана Тувима «Овощи» (1,5 мин.).

Приятного прослушивания и всем спокойной ночи!

19.06.2020.

**38 выпуск «СКАЗКА НА НОЧЬ».**

Уважаемые родители, добрый пятничный вечер!

Сегодня предлагаем нашим и вашим детям послушать музыкальную «Сказку про веселых и ловких зайчат», автор Орлова Г. (6 мин.).

Приятного прослушивания и всем спокойной ночи!

20.06.2020.

**39 выпуск «СКАЗКА НА НОЧЬ».**

Уважаемые родители, добрый вечер!

Сегодня предлагаем нашим и вашим детям послушать музыкальную сказку «Ребята, давайте жить дружно!», автор Аркадий Хайт. (27 мин.).

Приятного прослушивания и всем спокойной ночи!

21.06.2020.

**40 выпуск «СКАЗКА НА НОЧЬ».**

Уважаемые сказочники, добрый вечер!

Сегодня предлагаем нашим деткам послушать сказку Валентины Александровны Осеевой «Волшебное слово» (6 мин.).

Приятного прослушивания и спокойной ночи!

22.06.2020.

**41 выпуск «СКАЗКА НА НОЧЬ».**

Уважаемые родители, добрый вечер!

Сегодня предлагаем ребятам послушать украинскую народную сказку «Колосок» (4 мин.).

Приятного прослушивания и всем спокойной ночи!

23.06.2020.

**42 выпуск «СКАЗКА НА НОЧЬ».**

Уважаемые родители, добрый вечер!

Сегодня предлагаем нашим детям послушать русскую народную сказку «Как мыши муку делили» (2 мин.).

Приятного прослушивания и всем спокойной ночи!

24.06.2020.

**43 выпуск «СКАЗКА НА НОЧЬ».**

Вечер добрый, дорогие сказочники!

Такого еще не было – предлагаем детям несколько вечеров «окупаться» в «Приключения Незнайки и его друзей» Николая Николаевича Носова.

Сегодня глава 1 (13 мин.).

25.06.2020.

**44 выпуск «СКАЗКА НА НОЧЬ».**

Уважаемые родители, добрый вечер!

«Приключения Незнайки и его друзей» Н.Н.Носов.

Сегодня глава 2 (8 мин.).

26.06.2020.

**45 выпуск «СКАЗКА НА НОЧЬ».**

Уважаемые родители, добрый вечер! «Приключения Незнайки и его друзей» Н.Н.Носов. Сегодня 3 глава (6 мин.).

27.06.2020.

**46 выпуск «СКАЗКА НА НОЧЬ».**



Уважаемые родители, добрый вечер!  
«Приключения Незнайки и его друзей» Н.Н.Носов.  
Сегодня 4 глава (12 мин.).

28.06.2020.

**47 выпуск «СКАЗКА НА НОЧЬ».**

Уважаемые родители, добрый вечер!  
«Приключения Незнайки и его друзей» Н.Н.Носов.  
Сегодня 5 глава (8 мин.).

29.06.2020.

**48 выпуск «СКАЗКА НА НОЧЬ».**

Уважаемые родители, добрый вечер!  
«Приключения Незнайки и его друзей» Н.Н.Носов.  
Сегодня 6 глава (10 мин.).

30.06.2020.

**49 выпуск «СКАЗКА НА НОЧЬ».**

Уважаемые родители, добрый вечер!  
«Приключения Незнайки и его друзей» Н.Н.Носов.  
Сегодня 7 глава (9 мин.).

01.07.2020.

**50 выпуск «СКАЗКА НА НОЧЬ»!**

Уважаемые родители, добрый вечер!  
«Приключения Незнайки и его друзей» Н.Н.Носов.  
Сегодня заключительная 8 глава (10 мин.).

02.07.2020.

**51 выпуск «СКАЗКА НА НОЧЬ».**

Уважаемые сказочники, добрый вечер!  
Сегодня предлагаем детям послушать русскую народную сказку «Кот, петух и лиса» (8 мин.).  
Приятного прослушивания и всем спокойной ночи!

03.07.2020.

**52 выпуск «СКАЗКА НА НОЧЬ».**

Уважаемые сказочники, добрый вечер!  
Сегодня предлагаем нашим деткам послушать сказку Владимира Григорьевича Сутеева «Про бегемота, который боялся прививок» (4 мин.).  
Приятного прослушивания и всем спокойной ночи!

04.07.2020.

**53 выпуск «СКАЗКА НА НОЧЬ».**

Уважаемые сказочники, добрый субботний вечер!

Сегодня предлагаем детям послушать русскую народную сказку «Царевна - лягушка» (24 мин.).

Приятного прослушивания и всем спокойной ночи!

05.07.2020.

**54 выпуск «СКАЗКА НА НОЧЬ».**

Уважаемые сказочники, добрый вечер!

Сегодня предлагаем детям послушать стихотворение Даниила Хармса «Игра» (3 мин.).

Приятного прослушивания и всем спокойной ночи!

06.07.2020.

**55 выпуск «СКАЗКА НА НОЧЬ».**

Уважаемые сказочники, добрый вечер!

Сегодня предлагаем нашим деткам послушать сказку Валентины Александровны Осеевой «Девочка с куклой» (2 мин.).

Приятного прослушивания и всем спокойной ночи!

07.07.2020.

**56 выпуск «СКАЗКА НА НОЧЬ».**

Уважаемые сказочники, добрый вечер!

Сегодня предлагаем детям послушать рассказ Евгения Ивановича Чарушина «Лисята» (3 мин.).

Приятного прослушивания и всем спокойной ночи!

08.07.2020.

**57 выпуск «СКАЗКА НА НОЧЬ».**

Уважаемые родители, добрый праздничный вечер!

В честь Дня семьи, любви и верности предлагаем вам послушать сказку про символ этого праздника «Ромашка» Ганса Христиана Андерсена (11 мин.).

Приятного прослушивания и всем спокойной ночи!

09.07.2020.

**58 выпуск «СКАЗКА НА НОЧЬ».**

Уважаемые сказочники, добрый вечер!

Сегодня предлагаем детям послушать сказку Владимира Григорьевича Сутеева «Под грибом» (4 мин.).

Приятного прослушивания и всем спокойной ночи!

10.07.2020.

**59 выпуск «СКАЗКА НА НОЧЬ».**

Уважаемые сказочники, добрый вечер!

Сегодня предлагаем детям послушать сказку Самуила Яковлевича Маршака «Урок вежливости» и «Ежели вы вежливы» (5 мин.).



Приятного прослушивания и всем спокойной ночи!

11.07.2020.

**60 выпуск «СКАЗКА НА НОЧЬ».**

Уважаемые сказочники, добрый субботний вечер!

Сегодня предлагаем детям послушать и выучить считалку «Раз, два, три, четыре, жили мышки на квартире». Как вы знаете, считалочки бывают очень нужны в жизни, особенно в детской).

Приятного прослушивания, заучивания и всем спокойной ночи!

12.07.2020.

**61 выпуск «СКАЗКА НА НОЧЬ».**

Уважаемые родители, добрый вечер!

Сегодня предлагаем детям послушать русскую народную сказку «Золотые серпы» (6 мин.).

Приятного прослушивания и всем спокойной ночи!

13.07.2020.

**62 выпуск «СКАЗКА НА НОЧЬ».**

Уважаемые сказочники, добрый вечер!

Сегодня предлагаем детям послушать сказку Корнея Ивановича Чуковского «Федорино горе» (7 мин.).

Приятного прослушивания и всем спокойной ночи!

14.07.2020.

**63 выпуск «СКАЗКА НА НОЧЬ».**

Уважаемые родители, добрый вечер!

Сегодня предлагаем нашим деткам послушать сказку братьев Гримм «Заяц и еж» (8 мин.).

Приятного прослушивания и спокойной ночи!

15.07.2020.

**64 выпуск «СКАЗКА НА НОЧЬ».**

Уважаемые сказочники, добрый вечер!

Сегодня предлагаем нашим деткам послушать сказку Валентины Александровны Осеевой «Добрая хозяйюшка» (3 мин.).

Приятного прослушивания и спокойной ночи!

16.07.2020.

**65 выпуск «СКАЗКА НА НОЧЬ».**

Уважаемые сказочники, добрый вечер!

Сегодня предлагаем детям послушать рассказ Евгения Ивановича Чарушина «Воробей» (4 мин.).

Приятного прослушивания и всем спокойной ночи!

17.07.2020.

**66 выпуск «СКАЗКА НА НОЧЬ».**

Уважаемые сказочники, добрый вечер!

Сегодня предлагаем детям послушать сказку Сергея Михалкова «Дядя Степа» (11 мин.).

Приятного прослушивания и спокойной ночи!

18.07.2020.

**67 выпуск «СКАЗКА НА НОЧЬ».**

Уважаемые сказочники, добрый субботний вечер!

«Дядя Степа - милиционер» (11 мин.), сказка Сергея Михалкова.

Приятного прослушивания и спокойной ночи!

19.07.2020.

**68 выпуск «СКАЗКА НА НОЧЬ».**

Уважаемые родители, добрый вечер!

Сегодня предлагаем детям послушать русскую народную сказку «Война грибов с ягодами» (4 мин.).

Приятного прослушивания и всем спокойной ночи!

20.07.2020.

**69 выпуск «СКАЗКА НА НОЧЬ».**

Уважаемые родители, добрый вечер!

Сегодня предлагаем детям послушать русскую народную сказку «Девочка - снегурочка» (9 мин.).

Приятного прослушивания и всем спокойной ночи!

21.07.2020.

**70 выпуск «СКАЗКА НА НОЧЬ».**

Уважаемые сказочники, добрый вечер!

Сегодня предлагаем детям послушать стихотворение Самуила Яковлевича Маршака «Мороженое» (2 мин.). А почему именно про мороженое, вы спросите об этом своих ребятишек.

Приятного прослушивания и всем спокойной ночи!

22.07.2020.

**71 выпуск «СКАЗКА НА НОЧЬ».**

Уважаемые сказочники, добрый вечер!

Сегодня предлагаем детям послушать сказку Всеволода Михайловича Гаршина «Лягушка - путешественница» (13 мин.).

Приятного прослушивания и спокойной ночи!

23.07.2020.

**72 выпуск «СКАЗКА НА НОЧЬ».**

Уважаемые родители, добрый вечер!

Сегодня предлагаем нашим деткам послушать сказку Валентины Александровны Осеевой «Синие листья» (2 мин.).

Приятного прослушивания и спокойной ночи!

24.07.2020.

**73 выпуск «СКАЗКА НА НОЧЬ».**

Уважаемые родители, добрый вечер!

Сегодня предлагаем детям послушать русскую народную сказку «Хромоножка Уточка» (8 мин.).

Приятного прослушивания и всем спокойной ночи!

25.07.2020.

**74 выпуск «СКАЗКА НА НОЧЬ».**

Уважаемые родители, добрый субботний вечер!

Сегодня предлагаем детям послушать русскую народную сказку «Пастушья дудочка» (11 мин.).

Приятного прослушивания и всем спокойной ночи!

26.07.2020.

**75 выпуск «СКАЗКА НА НОЧЬ».**

Уважаемые родители, добрый вечер!

Сегодня предлагаем детям послушать русскую народную сказку «Как коза избушку построила» (4 мин.).

Приятного прослушивания и всем спокойной ночи!

27.07.2020.

**76 выпуск «СКАЗКА НА НОЧЬ».**

Уважаемые сказочники, добрый вечер!

Сегодня предлагаем детям послушать сказку Владимира Григорьевича Сутеева «Яблоко» (5 мин.).

Приятного прослушивания и всем спокойной ночи!

28.07.2020.

**77 выпуск «СКАЗКА НА НОЧЬ».**

Уважаемые сказочники, добрый вечер!

Сегодня предлагаем детям послушать сказку Самуила Яковлевича Маршака «Кошкин дом» (35 мин.).

Приятного прослушивания и всем спокойной ночи!

29.07.2020.

**78 выпуск «СКАЗКА НА НОЧЬ».**

Уважаемые родители, добрый вечер!

Сегодня предлагаем детям послушать русскую народную сказку «Мороз Иванович» (25 мин.). Приятного прослушивания и всем спокойной ночи!



30.07.2020.

**79 выпуск «СКАЗКА НА НОЧЬ».**

Уважаемые родители, добрый вечер!

Сегодня предлагаем нашим деткам послушать сказку Валентина Петровича Катаева «Дудочка и кувшинчик» (13 мин.).

Приятного прослушивания и спокойной ночи!

31.07.2020.

**80 выпуск «СКАЗКА НА НОЧЬ».**

Уважаемые сказочники, добрый вечер!

Сегодня предлагаем детям послушать стихотворение Самуила Яковлевича Маршака «Мальчики и девочки» (1 мин.).

Приятного прослушивания и всем спокойной ночи!

01.08.2020.

**81 выпуск «СКАЗКА НА НОЧЬ».**

Уважаемые родители, добрый субботний вечер!

Сегодня предлагаем детям послушать русскую народную сказку «Крошечка - Хаврошечка» (8 мин.).

Приятного прослушивания и всем спокойной ночи!

02.08.2020.

**82 выпуск «СКАЗКА НА НОЧЬ».**

Уважаемые родители, добрый вечер!

Сегодня предлагаем детям послушать русскую народную сказку «Жар-птица и Василиса-царевна» (11 мин.).

Приятного прослушивания и всем спокойной ночи!

Дорогие мои сказочники, добрый вечер.

Ребенок–слушатель – это уже читатель. Только читательская судьба ребенка зависит от взрослых, которые берут в руки книгу и становятся посредниками между писателем и слушателем.

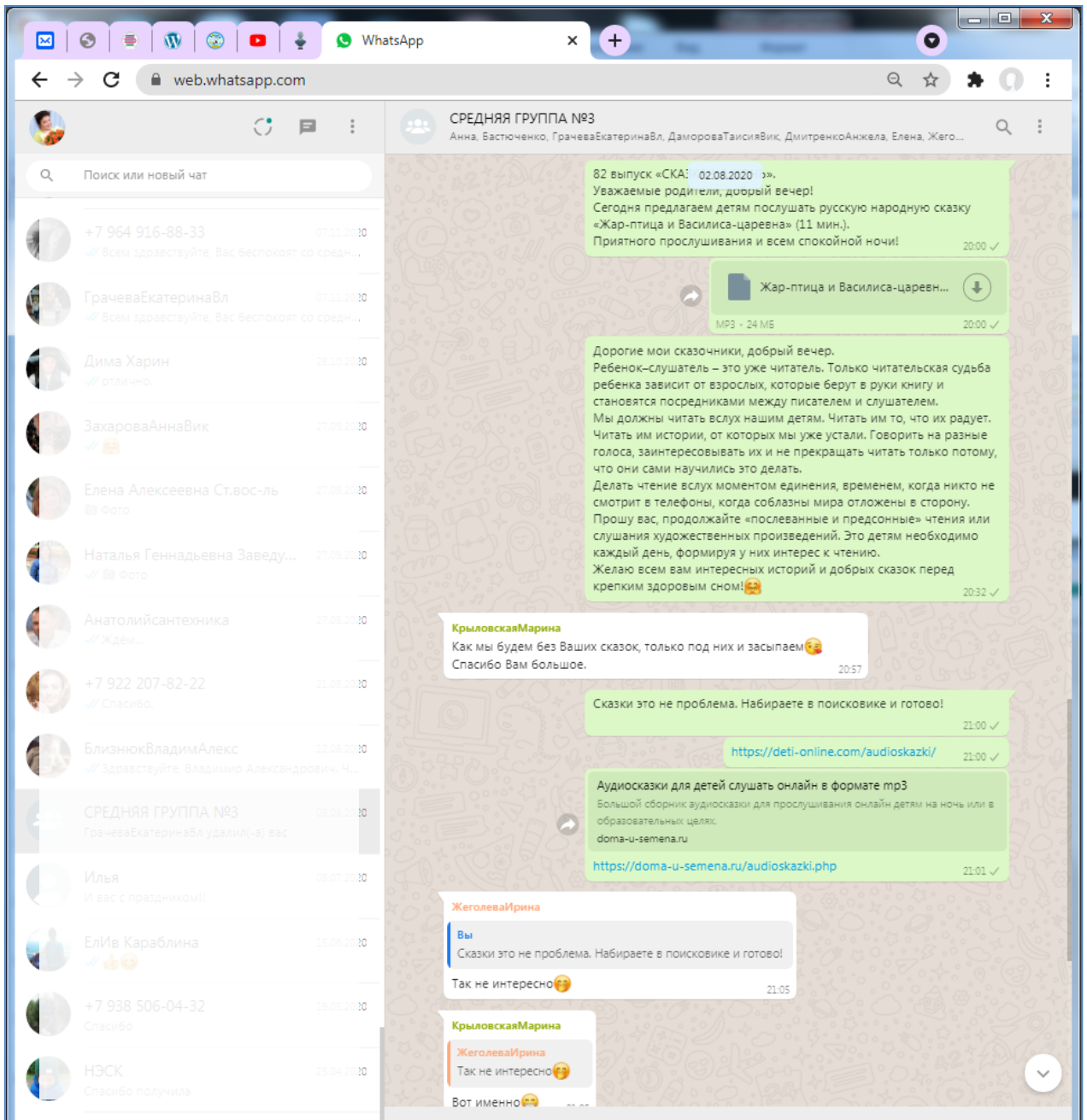
Мы должны читать вслух нашим детям. Читать им то, что их радует. Читать им истории, от которых мы уже устали. Говорить на разные голоса, заинтересовывать их и не прекращать читать только потому, что они сами научились это делать.

Делать чтение вслух моментом единения, временем, когда никто не смотрит в телефоны, когда соблазны мира отложены в сторону.

Прошу вас, продолжайте «послеваннные и предсонные» чтения или слушания художественных произведений. Это детям необходимо каждый день, формируя у них интерес к чтению.

Желаю всем вам интересных историй и добрых сказок перед крепким здоровым сном!

## Скриншот страницы чата с родителями средней группы в WhatsApp



**ПОЛОЖЕНИЕ**  
**о конкурсе совместного творчества детей и родителей**  
**«Зимние радости»**

**1. Общие положения**

1.1. Настоящее положение определяет порядок проведения конкурса совместного творчества детей и родителей «Зимние радости» (далее - конкурс) в муниципальном бюджетном дошкольном образовательном учреждении детский сад комбинированного вида № 33 города Ейска муниципального образования Ейский район (далее – ДОО № 33)

1.2. Конкурс проводится с целью формирования психолого-педагогической культуры в вопросах сохранения и укрепления физического и психического здоровья семьи.

1.3. Задачи конкурса:

1.3.1. Создание условий для развития художественно-творческих, когнитивных способностей детей дошкольного возраста, укрепления их физического и эмоционального здоровья.

1.3.2. Создание условий для формирования положительной эмоциональной атмосферы в совместной деятельности детей и их родителей.

1.3.3. Укрепление связей педагогов с семьями воспитанников.

1.3.4. Формирования мотивов совместного творчества детей и их родителей.

1.3.5. Создание условий для обмена опытом родителями, а также решения задач воспитания, физического развития и оздоровления в разных семьях.

1.3.6. Обогащение детско-родительских взаимоотношений при проведении совместных мероприятий, при этом особое внимание, уделяя пропаганде здорового образа жизни, закаливанию, профилактике заболеваний, сохранению и укреплению физического здоровья детей.

1.3.7. Трансляция положительного опыта семейного воспитания.

**2. Участники и сроки проведения конкурса**

2.1. В конкурсе принимают участие семьи детей от трех до семи лет.

2.2. Конкурс проводится в заочной форме в период с **20 января по 5 февраля 2021 года.**

2.2.1. Прием творческих работ с **20 января по 29 января 2021 года.**

2.2.2. Подведение итогов, определение победителей **до 5 февраля 2021 года.**



### **3. Порядок и условия проведения конкурса**

3.1. На конкурс могут быть представлены работы по номинациям:

3.2. **Лучшая поделка снеговика из любого безопасного материала** (бумаги, картона, ткани, дерева, всевозможных подручных материалов) и в любой технике (панно, объемная фигурка, игрушка).

3.3. **Лучшая фотография снеговика, выполненного совместно родителями и детьми из снега.**

3.4. **Лучшая фотография на тему «Как мы лепили снеговика».**

3.5. **Лучшая фотография на тему «Зимние радости».**

3.6. На адрес электронной почты ДОО № 33: [dou33@eysk.edu.ru](mailto:dou33@eysk.edu.ru) с пометкой или темой в письме **«Участие в конкурсе «Зимние радости»** родителями предоставляются фото материалы, а также следующая информация:

Фамилия имя, возраст - ребенка, участника конкурса (например - Иванов Миша, 5 лет)

Фамилия имя отчество - членов семьи, участников конкурса (например – папа - Иванов Петр Олегович, мама - ФИО, бабушка - ФИО и др.)

Контактная информация для обратной связи: телефон (ФИО), адрес электронной почты.

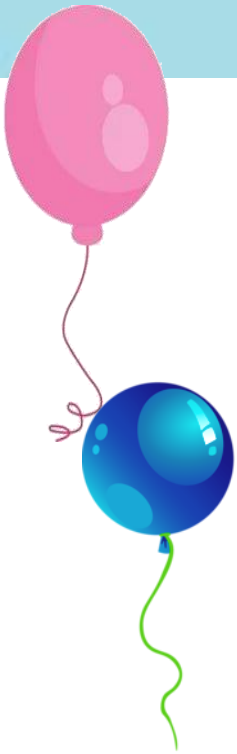
3.7. Поделка снеговика предоставляется вместе с информацией, указанной в пункте 3.6., в методический кабинет ДОО № 33.

### **4. Подведение итогов**

4.1. Итоги конкурса подводятся жюри МБДОУ ДОО № 33.

4.2. Победители награждаются грамотами и призами. Жюри имеет право выбрать дополнительные номинации для награждения.

4.3 Фотографии поделок, фото, представленные на конкурс, а также результаты конкурса будут выложены на сайте ДОО № 33 в разделе Новости.



# ДИПЛОМ победителя

*Жеголевой Дарье*

за **I место**  
в дистанционном  
"Математическом марафоне".

*Воспитатель средней группы №3  
Долгих Татьяна Николаевна*

*И.О. заведующего  
МБДОУ ДСКВ №33 г.Ейск*

*А.В.Шевченко*



30.04.2020.



# ДИПЛОМ победителя

*Хахалевой Полине*

*в номинации*  
**"Приз зрительских симпатий"**  
*в дистанционном*  
**"Математическом марафоне".**

*Воспитатель средней группы №3  
Долгих Татьяна Николаевна*

*И.О. заведующего  
МБДОУ ДСКВ №33 г.Ейск*

*А.В.Шевченко*



30.04.2020.







# ***ДИПЛОМ***

*семье*  
***Ольховской Вероники***  
*за участие в конкурсе*  
***"Новогодняя фантазия 2020".***

*Воспитатель средней группы №3*  
***Долгих Татьяна Николаевна***

*Заведующий*  
***МБДОУ ДСКВ №33 г.Ейск***  
***МО Ейский район***

***И.В.Балала***

**22.12.2019.**



# ДИПЛОМ

**Азаренко Валентине**

**за участие в конкурсе рисунков**

## "СВЕТОФОРИК"

**Воспитатели средней группы №2**

**Бойко Анна Павловна**

**Долгих Татьяна Николаевна**

*Заведующий  
МБДОУ ДСКВ №33 г.Ейска  
МО Ейский район*

*Г.А.Ефимова*



**23.10.2020г.**

**г. Ейск**



